



ごあいさつ

こんにちは。

かねい呉服店のさよこです。9月に入ってもまだ暑い日が続いていますね。

以前は、お盆を過ぎると涼しくなってきましたが、近年温暖化のせいなのか、暑い日が長引いています。

ですが、暦の上ではもう秋です。当店でも段々秋物が入荷しております。今年の秋は、グレーやチェック柄の商品が多いような気がします。

また、近年人気のフード付きのアイテムが今秋も流行りそうです。カジュアル色の強いフードですが、大人のスタイリッシュなファッションに欠かせないアイテムとなりそうです。

さよちゃんの豆知識

今年は花火なども開催され、8月に浴衣をお召しになった方もいらっしゃるのではないのでしょうか？

浴衣は必ずしもクリーニングに出す必要はありません。

最近ではご家庭で洗える浴衣なども販売されています。

＜浴衣をクリーニングに出すメリット＞

- ・生地に負担を掛けない(生地が縮みにくい)
- ・色落ちがない
- ・プレスをかけるため、きれいな保存が出来る。
- ・シミ・汚れをきれいにシミ抜きしてくれる。

ぜひ参考にしてみてください。



三春町のワコールショップ かねい呉服店

今月のおすすめ商品をご紹介します。

Wacoal カルソン まるでデニム ストレートシルエット

13200円(税込)～

お出かけからルームウェアまで使い方色々。

見た目を裏切るこちよさ “まるでデニム”

美コラム

皆さん、アイシャドウは何を使っていらっしゃいますか？

私は、朝メイクをした時は発色も良いのですが、夕方になると、目の下にアイシャドウが付いていたり、発色が悪くなったり…気になっていました。

そんな時。SNSなどで、「クリームアイシャドウが良い」というのを見て、使ってみたら、とても発色も良く使いやすかったです！

今回使用したのは、無印良品のアイカラーです。指で塗ると、若干クリームが融けて目元にきれいに残ります。ぜひ、試してみてください。



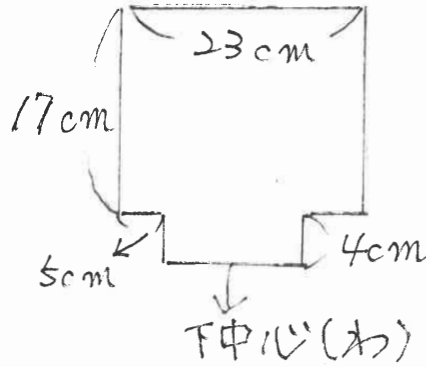
ころりん中着

マフタ裏地あり!

① 用意するもの

表布地
裏布地
ひも

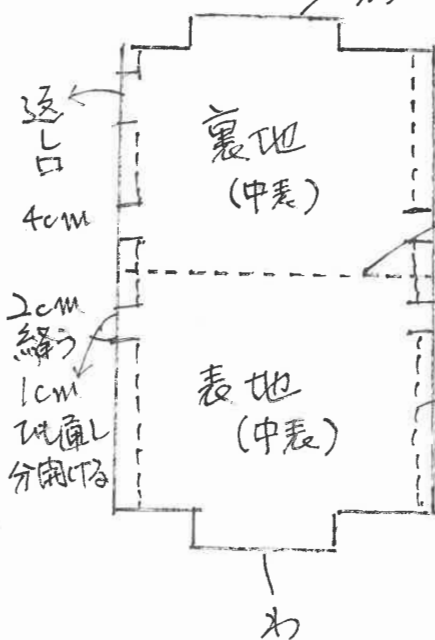
② 布地を切る



表地裏地
各1枚



③ 表地裏地を縫い合わせる

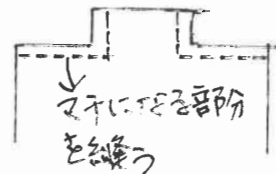


④ 両脇も縫う

表と裏を縫い代1cmで縫い合わせる


両脇を返し口とひも通し口を用いて縫い代1cmで縫う

⑤



⑥ 返し口より表地にひっくり返す

⑦ 返し口を縫いとじる



完成!

柄の良い 品の良い

かねい呉服店

田村掬三春町大町112

62-2004

HP:<http://kanei.jp/>

E-mail kanei@kanei.jp



入荷状況の確認や来店予約など、個別にやり取りできますので、ぜひ登録してみてください。



HP用QRコード