



ごあいさつ

こんにちは。

かねい呉服店のさよこです。

桜も散り、梅雨がやってまいります。じめじめで過ごしにくい時期ですが、梅雨が明けると本格的な夏到来です！昨年も、うだるような暑さでしたが、今年は少しでも過ごしやすくと良いですね。

今年は、イチジクやゆずなどの樹木も植えたいと考えているので、暖かいうちにいろいろ考え中です ✨ ✨

おすすめの植物がありましたら、ぜひ教えてください！！

さよちゃんの 豆知識

梅雨の時期ってじめじめと湿気が気になりますよね。お着物には湿気が大敵です！

湿気によりカビが発生し、喪服などの黒には特に目立つ白い斑点が出来てしまいます。

生地深くまで入り込んだカビでなければ、丸洗いで大抵は落ちます。

丸洗いで落ちなければ、色掛けと言って、染めなければならなくなりますので、ぜひお早めにご確認ください。

もし、カビかなあとと思ったら、広げずにそのまま着物クリーニングへお持ちください。

広げてバタバタすると、カビの孢子が飛んで、他のお着物まで被害にあう場合がございます 💧

美コラム

紫外線の強い時期です。

この時期に手入れを怠ると、シミ。そばかすの原因となります。

去年から使用している商品がこちら！

シャネル メイクアップベース

「ラ バーズ イルミナトウリス」

透明感があり、サラッとした付け心地なので、夏の暑い時期にもぴったりです！！

SPF50 PA+++

ちょっとお値段は高いですが、

1本で紫外線対策もばっちり

です！！



三春町のワコールショップ かねい呉服店

今月のおすすめ商品をご紹介します。

Wacoal らくらくパートナー

まるでデニム・カルソン 14300円（税込）～

ゴムの交換可能で縦伸び・横伸びのストレッチカルソン。長さも通常より少し短めなので、ミセスの方にお勧め商品！！



トレイにもなる 簡単！中着ポーチ

- 表地
- 裏地
- バイヤス布地 (裏地)
- ひも

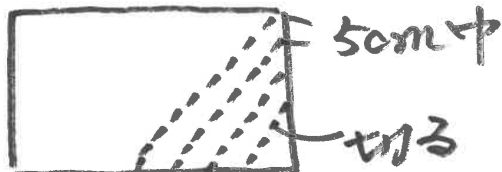
大き目のお皿
がの、かる中

①



出来るだけ大き目のお皿
などで、丸の型をとり
表・裏各1つつカットする

② バイヤス布地



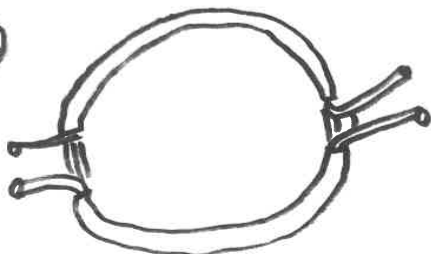
バイヤスの長さ
切った円のまわりの半分
の長さ + 5cm を2本

③




中表で、表と裏地を合わせ
同じ、半分に折った②の
バイヤスのわを内側に
に縫う

④



返し口からひもを返して
まっし、ひもを通す



完成！

柄の良い 品の良い
い かねい 呉服店

〒963-7759

田村郡三春町大町112

62-2004

HP: <http://kanei.jp/>

E-mail: kanei@kanei.jp

LINE



入荷状況の確認や来店予約など、個別にやり取りできますので、ぜひ登録してみてください。



HP用QRコード