

2024年 1月号

No.31

柄の良い 品の良い

かねい呉服店



ごあいさつ

あけましておめでとうございます。

かねい呉服店のさよこです。

去年は、皆様のご愛顧誠にありがとうございました。

お正月などでバタバタなさるかもしれませんが、皆様お風邪など召されませんよう、くれぐれもご自愛ください。

今年も、皆様に愛されるお店作りを心掛けて参りますので、どうぞよろしくお願いいたします。

さよちゃんの 豆知識

寒さが深まる1月は、和服・洋服どちらも「重ね方」に工夫が光る季節です。

実は、重ね着の文化は日本の装いに深く根づいており、平安時代の“襲(かさね)の色目”は、季節の色を重ねて楽しむ高度なファッションでした。

現代の着物でも、長襦袢の色や半衿、小物の組み合わせで同じ着物がまったく違う表情になります。

一方で、洋服では素材の重ね方が鍵となります。

ウール×シルク コットン×カシミア

など、異素材を重ねることで暖かさと軽やかさを両立できます。どちらにも共通するのは「見せたい部分を一枚だけ主役にする」ことです。色や質感のバランスを整えると、冬の装いがぐっと洗練されます。

新しい一年の始まりに、重ねる楽しさを見直してみませんか。



三春町のワコールショップ かねい呉服店

今月のおすすめ商品をご紹介します。

ワコール 【見た目スッキリ！すっぽり包む】ふかめ丈ディアヒップ

ボーイレングスショーツ 1100円(税込)

本体は、テンセル™ブランド繊維と綿を使用した素材で、

ストレッチ性がよくこちよくフィットします。

すっぽり安定のはきごこちで、ワコールの定番ショーツです。



美コラム

一年の始まりは、肌も心もリセットする絶好のタイミングです。

冬の乾いた空気は、実は年齢肌にとって大きな負担となります。

まずは「落としすぎない洗顔」と「すぐ保湿」を徹底し、肌のバリアを守ることが美しさの土台になります。

化粧水は手のひらで包み込むようにじっくり浸透させ、仕上げにクリームでふたをすると、しっとり感が長続きます。

さらに、首元や手元など“見えない乾燥ゾーン”をケアすると、全体の印象がぐっと若々しくなります。寒さの中でも、丁寧な習慣がお肌の透明感を育ててくれます。

ぜひ、試してみてください。



大きなリボンの スマホショルダー

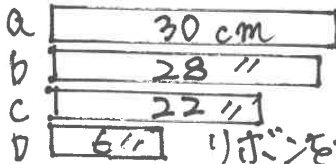
★ リボン材料

○ グログランリボン 3.5cm幅 30cm, 56cm (2色)

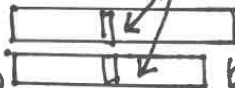
○ 両面テープ

↓ a色 b,c,d色

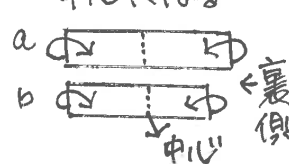
①



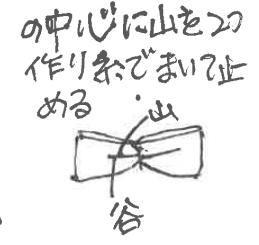
② aとbのリボン中心に
両面テープをはる



③ リボンの両はしを
中心にはる



④ a,b,cのリボン



⑤ ④ で作ったリボン

を組み合わせ
糸でぬい止める



⑥



両はしを折る
両はしを折り三折にし
一番上に両面テープをはる

⑦

⑥ で作ったセンターリボンと
中心にまきつける



リボンの
完成

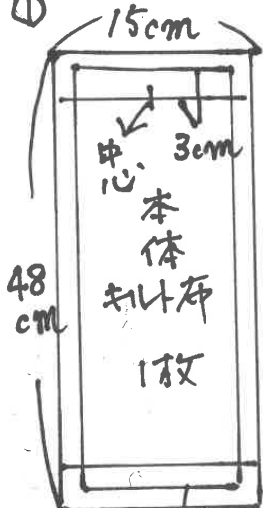
★ スマホショルダー

材料

○ キルト布 たて52 よこ15cm

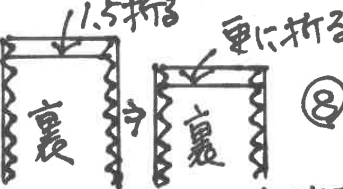
○ ひも (ツイストコード) 145cm

①




② 本体の両はしをロックや
ジグザグシニングで始末する

③




④



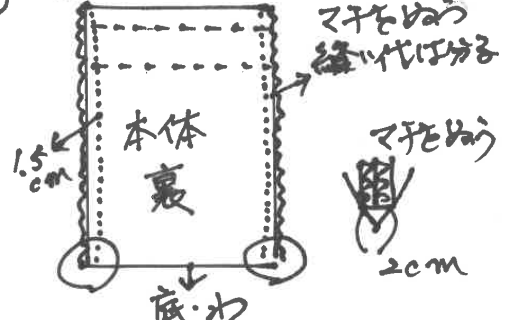
⑤

コード通しを作り
表に仮止めする

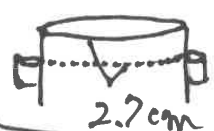


⑦

本体を中表に半分に折る両わきと
マチをぬう



⑧ 表に戻して口を折り
縫いで折ってぬう



完成

T963-7759

田村郡三春町大町112

62-2004

HP: <http://kanei.jp/>

E-mail kanei@kanei.jp

柄の良い 品の良い

い かねい 呉服店

LINE



入荷状況の確認や来店予約など、個別にやり取りできますので、ぜひ登録してみてください。



HP用QRコード